

القواعد واللوائح الفنية
مسابقات الرماية
التابعة للجنة البارالمبية الدولية



مؤسسة محمد بن راشد آل مكتوم
MOHAMMED BIN RASHID
AL MAKTUUM FOUNDATION

القواعد واللوائح الفنية
مسابقات الرماية
التابعة للجنة البارالمبية الدولية

القواعد واللوائح الفنية مسابقات الرماية التابعة للجنة البارالمبية الدولية ©
Technical Rules and Regulations IPC Shooting ®

لا يجوز نشر أي جزء من هذا الكتاب، أو نقله على أي نحو، وبأي طريقة، سواء
أكانت إلكترونية أم ميكانيكية أم بالتصوير أم بالتسجيل أم خلاف ذلك،
إلا بموافقة الناشر على ذلك كتابة مقدماً.

إشراف وإعداد وتحرير وتدقيق والترجمة والطباعة :



قنديل | Qindeel

للطباعة والنشر والتوزيع
Printing, publishing & Distribution

ص.ب: 47417 شارع الشيخ زايد
دبي - دولة الإمارات العربية المتحدة
البريد الإلكتروني: info@qindeel.ae
الموقع الإلكتروني: www.qindeel.ae

© جميع حقوق النشر محفوظة للناشر 2017

التدقيق الفني: أ.د. عمر هندراوي

تقديم

مع إعلان صاحب السمو الشيخ خليفة بن زايد آل نهيان، رئيس الدولة "حفظه الله" بتخصيص العام 2016 عاماً للقراءة، وانطلاقاً من دعم صاحب السمو الشيخ محمد بن راشد آل مكتوم، نائب رئيس الدولة رئيس مجلس الوزراء حاكم دبي "رعاه الله"، للقراءة من خلال إطلاق مشروع "تحدي القراءة العربي"؛ لتشجيع القراءة لدى فئة الطلاب. حرصت مؤسّسة محمد بن راشد آل مكتوم على ترسيخ دورها الرائد في مجال تعزيز مسارات نشر ونقل المعرفة، وإتاحتها لفئات المجتمع كافة بما فيها فئة ذوي الإعاقة التي تُعدُّ جزءاً لا يتجزأ من مجتمعنا.

ومن خلال شراكتها مع نادي دبي للمعاقين، تسعى المؤسّسة إلى تأكيد دورها المجتمعي، والمساهمة بتنفيذ توجيهات قيادة دولتنا الرشيدة، التي تدعم فئات ذوي الإعاقة، وتوفّر لهم كلّ التسهيلات في المجالات كافة، بما يسهم في دمجهم مع بقية أفراد المجتمع. وتجسّد الشراكة جزءاً من مشاريع المؤسّسة لتعزيز مكانة اللغة العربية، ودعم المحتوى العربي في الفضاء الإلكتروني وخاصة لدى الأشخاص الذين لا يتقنون اللغة الإنجليزية. إضافة إلى أنّ هذا التعاون يؤكّد على التزام مؤسّسة محمد بن راشد آل مكتوم بدورها المجتمعي نحو فئات المجتمع كافة.

واليوم نضعُ بين أيديكم حصيلة هذا التعاون من الكتب المترجمة لقوانين الألعاب البارالمبية الصيفية؛ حيث تحرص المؤسسة على أن تُقدِّمَ لكم مطبوعاتٍ مبسَّطةً ودقيقةً ومصمَّمةً بعناية، لتطلعكم على قوانين الاتحادات الرياضية العالمية في عددٍ من رياضات ذوي الإعاقة، وتعرِّفكم بقوانين الألعاب البارالمبية الصيفية باللغة العربية، بشكلٍ يوفرُ المعلومات الخاصة بقوانين هذه الألعاب. آملين أن تعمَّ الفائدةُ على الجميع.

ونشكر نادي دبي للمعاقين على دوره الكبير والداعم للرياضات والرياضيين من ذوي الإعاقة، ونعدُّكم أن يتوسَّع التعاون مع النادي؛ ليشملَ مبادراتٍ أخرى متعلقة بالمعرفة والتنمية والتدريب في المستقبل القريب.

جمال بن حويرب

العضو المنتدب لمؤسسة محمد بن راشد آل مكتوم

المحتويات

5.....	تقديم
11.....	تمهيد
14.....	1- اللوائح العامة
14.....	1-1 الفعاليات
16.....	2-1 برنامج الفعاليات
16.....	3-1 المسابقات والمستويات
17.....	4-1 دورة المسابقة
18.....	5-1 اعتماد المسابقة والموافقة عليها
19.....	6-1 عمليات قيد المسابقة
24.....	7-1 إدارة المسابقة
25.....	8-1 التصنيف الدولي
26.....	9-1 الاجتماع الفني
26.....	10-1 رقم الانطلاق
27.....	11-1 الاحتجاجات والشكاوى الفنية
28.....	12-1 الإقصاء
29.....	13-1 تعليمات المدربين
29.....	14-1 مسؤولو تغيير الأهداف

- 15-1 النتائج 29
- 16-1 التصنيفات 30
- 17-1 الأرقام القياسية العالمية والإقليمية 32
- 2- الملابس والمعدات 32
- 1-2 الامتثال لمدونة الملابس الخاصة بالاتحاد الدولي للرماية 32
- 2-2 أحكام مدونة الملابس الخاصة باللجنة البارالمبية الدولية (السترات والسرراويل والأحذية) 33
- 3-2 المعدات 35
- 4-2 الرقابة على المعدات 36
- 5-2 الأحزمة 38
- 6-2 تعديل الزناد 39
- 7-2 كراسي الرماية 39
- 8-2 طاوولات الرماية 44
- 9-2 حوامل الدعم SH2 46
- 3- قواعد استخدام البندقية 50
- 1-3 الفعاليات والأوقات 50
- 2-3 أوضاع الرماية 52
- 3-3 مساعدو التحميل (الرياضيون SH2 فقط) 56
- 4- قواعد استخدام المسدس 57
- 1-4 الفعاليات والأوقات 57
- 2-4 وضع الرماية 58

- 3-4 جهاز التحميل (السلامة) 59
- 5- فعاليات الأهداف الساقطة 60
- 1-5 تشكيل المسابقة 60
- 2-5 الأوامر 64
- 6- فعاليات الفريق 65
- 1-6 الفعاليات وطريقة المسابقات 65
- 2-6 حجم الفريق 65
- 3-6 الحد الأقصى لعدد الفرق لكل لجنة بارالمبية وطنية 65
- 4-6 استمرارية الفعالية 65
- 7- فعاليات الرماية لضعاف البصر 66
- 8- الاعتبارات الطبية 66
- 1-8 قرارات العودة إلى ساحة اللعب 66
- 2-8 الصرع 66
- 3-8 أجهزة تنظيم نبضات القلب 67
- 9- المسؤولون الفنيون 68
- 1-9 عام 68
- 9-2 واجبات ومهام المسؤولين الفنيين الدوليين 69
- 3-9 تعليم المسؤولين وإصدار شهادات لهم وتطويرهم 70

الملحق رقم 1	متطلبات المسابقات وتحديدها
الملحق رقم 2	نظرة عامة على متطلبات المستوى رقم 1 (المسابقة الدولية المعتمدة)
الملحق رقم 3	نظرة عامة على متطلبات المستوى رقم 2 (كأس العالم)
الملحق رقم 4	نماذج الأرقام المميزة للاعبين
الملحق رقم 5	ورقة التحكم في المعدات
الملحق رقم 6	امتدادات زناد البندقية
الملحق رقم 7	حامل الدعم SH2
الملحق رقم 8	الرماية من مسدس هوائي من مسافة 10 أمتار P5
الملحق رقم 9	التقدم في مسابقات الأهداف الساقطة وأمثلة لبرنامج القرعة
الملحق رقم 10	إعلان حالة الصرع للاعب

ملاحظة: التغييرات التي أُجريت على القواعد واللوائح الفنية السابقة (المنشورة في عام 2013) محددة باللون الأصفر.

تمهيد

تُعد هذه القواعد واللوائح المتَّبعة في مسابقات الرماية التابعة للجنة البارالمبية الدولية إلزاميةً في جميع مسابقات الرماية المعترف بها التابعة للجنة البارالمبية الدولية. وتخضع الإدارة الشاملة لكل الرياضات التابعة للجنة البارالمبية الدولية (بما فيها مسابقات الرماية) للأحكام التفصيلية الواردة في الفصل رقم 2-7 من دليل اللجنة البارالمبية الدولية.

الإدارة

تعمل اللجنة البارالمبية الدولية (IPC) بصفتها الاتحاد الدولي لرياضة الرماية للأشخاص ذوي الإعاقة. وتحمل اللجنة على عاتقها -من بين الأمور الأخرى- مسؤوليةَ تنظيم المسابقات الدولية ووضع القواعد واللوائح ذات الصلة برياضة الرماية للأشخاص ذوي الإعاقة، وضمان الالتزام بهذه القواعد واللوائح. وتعمل اللجنة على تنفيذ مسؤولياتها بصفتها الاتحاد الدولي وذلك تحت اسم "رياضة الرماية التابعة للجنة البارالمبية الدولية"، لذا ينبغي قراءة مصطلح "رياضة الرماية التابعة للجنة البارالمبية الدولية" في هذه القواعد واللوائح الفنية على أنها معادلة للجنة البارالمبية الدولية.

سريان القواعد واللوائح الفنية للاتحاد الدولي للرماية

يتعين تطبيق أحدث إصدار للقواعد الفنية العامة للاتحاد الدولي للرماية على رياضة الرماية للأشخاص ذوي الإعاقة إلا في حال تعديل هذه القواعد الفنية وفقاً للقواعد واللوائح المعمول بها في اللجنة البارالمبية الدولية. يجب قراءة هذه القواعد واللوائح بما يتوافق مع أحدث القواعد السارية في الاتحاد الدولي للرماية. تقدم أحدث قواعد الاتحاد الدولي للرماية الدعم لهذه القواعد واللوائح ولكن لم يتم إدراجها في هذا الدليل.

* يقصد بأحدث نسخة أحدث إصدار مطبوع يشمل تفسير قواعد الاتحاد الدولي للرماية

قواعد ولوائح التصنيف في اللجنة البارالمبية الدولية

تُعد قواعد ولوائح التصنيف المتبعة في اللجنة البارالمبية الدولية جزءاً لا يتجزأ من هذه القواعد واللوائح، وهي متوفرة على الموقع التالي:

www.ipc-shooting.org/rules-and-regulations/classification

التغييرات التي تطرأ على هذه القواعد واللوائح

يرجى ملاحظة أن هذه القواعد قد تتغير في أي وقت نتيجة -على سبيل المثال- للتغييرات التي تطرأ على قواعد الاتحاد الدولي للرماية، والمسائل المتعلقة بالتصنيف، أو إذا رأت اللجنة البارالمبية الدولية ضرورة لإجراء هذه التغييرات.

طباعة القواعد واللوائح

تشمل حقوق الطبع والنشر الخاصة باللجنة البارالمبية الدولية كافة القواعد المتبعة في رياضة الرماية التابعة للجنة البارالمبية الدولية، وقد نُشرت لصالح اللجان البارالمبية الوطنية والرياضيين والمسؤولين وغيرهم ممن يشاركون بصفة رسمية في مسابقات الرماية التابعة للجنة البارالمبية الدولية. ويجوز لأي مؤسسة أو منظمة إعادة طباعة هذه القواعد واللوائح أو ترجمتها عند الضرورة الملحة والمشروعة للقيام بذلك، مع ضمان أن تكون اللجنة وبصفة دائمة قادرة على مراجعة حقوق الطبع والنشر للقواعد واللوائح، بما في ذلك الحق في الإصرار على التنازل للجنة عن حق الطبع والنشر لأي إصدار مترجم لهذه القواعد واللوائح. يُقبل الإصدار باللغة الإنجليزية لهذه القواعد واللوائح بوصفه إصداراً رسمياً لغرض التفسير.

1- اللوائح العامة

1-1-1 الفعاليات

1-1-1 وفيما يلي فعاليات المسابقة المعترف بها من قبل اللجنة البارالمبية الدولية :

الفئة	النوع	النظام	الفعالية
SH1	ذكور	الرماية بالبندقية الهوائية من مسافة 10 أمتار من وضع الوقوف	R1
SH1	إناث	الرماية بالبندقية الهوائية من مسافة 10 أمتار من وضع الوقوف	R2
SH1	مختلط	الرماية بالبندقية الهوائية من مسافة 10 أمتار من وضع الانبطاح	R3
SH2	مختلط	الرماية بالبندقية الهوائية من مسافة 10 أمتار من وضع الوقوف	R4
SH2	مختلط	الرماية بالبندقية الهوائية من مسافة 10 أمتار من وضع الانبطاح	R5
SH1	مختلط	الرماية بالبندقية من مسافة 50 متراً من وضع الانبطاح	R6

الفئة	النوع	النظام	الفعالية
SH1	ذكور	الرماية بالبندقية من مسافة 50 متراً من 3 أوضاع	R7
SH1	إناث	الرماية بالبندقية من مسافة 50 متراً من 3 أوضاع	R8
SH2	مختلط	الرماية بالبندقية من مسافة 50 متراً من وضع الانبطاح	R9
SH1	مختلط	بندقية الأهداف الساقطة	FTR1
SH2	مختلط	بندقية الأهداف الساقطة	FTR2
SH1	ذكور	الرماية من مسدس هوائي من مسافة 10 أمتار	P1
SH1	إناث	الرماية من مسدس هوائي من مسافة 10 أمتار	P2
SH1	مختلط	الرماية من مسدس من مسافة 25 متراً	P3
SH1	مختلط	الرماية من مسدس من مسافة 50 متراً	P4
SH1	مختلط	الرماية من مسدس هوائي من مسافة 10 أمتار	P5
SH1	مختلط	مسدس الأهداف الساقطة	FTP

2-1 برنامج الفعاليات

1-2-1 وفيما يلي برامج المسابقة المعترف بها من قبل اللجنة البارالمبية الدولية:

البرنامج رقم 1 : كل الفعاليات	R1-R9 و P1-P5 / (FT)
البرنامج رقم 2 : الفعاليات الهوائية	R1-R5 و P1-P2 و P5 / (FT)
البرنامج رقم 3 : فعاليات السلاح الناري	R6-R9 و P3-P4

الفعاليات بين الأقواس - الأقواس "()" - اختيارية.

3-1 المسابقات والمستويات

1-3-1 وفيما يلي مستويات المسابقة المعترف بها من قبل اللجنة البارالمبية الدولية:

مسابقات اللجنة البارالمبية الدولية الألعاب البارالمبية، البطولات العالمية والإقليمية التابعة للجنة البارالمبية الدولية	المستوى الثالث
المسابقات المعتمدة لرياضة الرماية التابعة للجنة البارالمبية الدولية كأس العالم	المستوى الثاني
المسابقات المعتمدة لرياضة الرماية التابعة للجنة البارالمبية الدولية مسابقات الرماية الدولية المعتمدة والتي أقرتها اللجنة البارالمبية الوطنية واللجنة البارالمبية الدولية	المستوى الأول

2-3-1 للحصول على التفاصيل الكاملة بشأن متطلبات كل مستوى مسابقة معترف بها، يرجى الرجوع إلى تحديد المسابقات (المتوافر في الملحق رقم (1) من هذه القواعد واللوائح).

4-1 دورة المسابقة

1-4-1 سوف تقوم دورة المسابقات على أساس ثلاثة مستويات تستمر لمدة 4 سنوات كما يلي :

البطولات الإقليمية (إلا إذا كانت ضمن الألعاب الإقليمية)	السنة الأولى
البطولات العالمية	السنة الثانية
البطولات الإقليمية (إلا إذا كانت ضمن الألعاب الإقليمية)	السنة الثالثة
الألعاب البارالمبية	السنة الرابعة

2-4-1 تعتمد اللجنة البارالمبية الدولية البرنامج السنوي لكأس العالم (مسابقات المستوى الثاني).

1-2-4-1 تكون الأولوية لاعتماد مسابقات البرنامج رقم 1.

2-2-4-1 سيتم اعتماد أربع بطولات كأس عالم للبرنامج رقم 1 بحد أقصى في السنة (اعتباراً من 2017).

3-2-4-1 في حال عدم القدرة على تنظيم الحد الأقصى وهو أربع بطولات كأس عالم للبرنامج رقم 1 يجوز للجنة البارالمبية الدولية -وفق تقديرها- تنظيم مسابقتين من بطولات كأس العالم من البرنامج رقم 2 أو 3 في العام نفسه، ليحل محل بطولة كأس العالم من البرنامج رقم 1.

5-1 اعتماد المسابقة والموافقة عليها

1-5-1 اللجنة المنظمة المحلية (LOC) هي المؤسسة المسؤولة عن إدارة المسابقة. ويجب أن تحصل اللجنة المنظمة المحلية على موافقة وتأييد اللجنة البارالمبية الوطنية، شريطة أن يخضع هيكلها لموافقة اللجنة البارالمبية الدولية. تتحمل اللجنة المنظمة المحلية بالتعاون مع اللجنة البارالمبية الدولية المسؤولية الكاملة عن إدارة المسابقة، بما في ذلك ترتيب برنامج الفعاليات، وترتيب تصنيف اللاعبين، وتركيب جميع المعدات الفنية قبل المسابقة وأثناءها.

2-5-1 استضافة مسابقات المستويين الأول والثاني

1-2-5-1 يمكن أن يكون برنامج الفعاليات لمسابقات المستويين الأول والثاني هو البرنامج رقم 1 أو 2 أو 3.
2-2-5-1 مسابقات المستوى الأول: يمكن الرجوع إلى الملحق رقم 2 للاطلاع على نبذة عامة عن متطلبات الاستضافة الخاصة باللجنة المنظمة المحلية.

3-2-5-1 مسابقات المستوى الثاني: يمكن الرجوع إلى الملحق رقم 3 للاطلاع على نبذة عامة عن متطلبات الاستضافة الخاصة باللجنة المنظمة المحلية.

4-2-5-1 تتوافر نماذج طلب استضافة مسابقة على الموقع الرسمي للجنة البارالمبية الدولية على الإنترنت.

3-5-1 استضافة مسابقات المستوى الثالث

1-3-5-1 برنامج الفعاليات للألعاب البارالمبية هو R1-R8 و P1-P4.

1-3-5-2 يتعين على برنامج الفعاليات الخاصة بالبطولات العالمية والإقليمية اتباع البرنامج رقم 1.

1-3-5-3 يمكن الاطلاع على نبذة عامة عن الإجراءات والحد الأدنى من المتطلبات الخاصة بالبطولات العالمية والإقليمية التابعة للجنة البارالمبية الدولية بالإضافة إلى مستندات حزمة العطاء بالكامل على موقع اللجنة البارالمبية الدولية على الإنترنت.

6-1 عمليات قيد المسابقة

1-6-1 إجراءات القيد

1-1-6-1 رسوم القيد

1-1-6-1-1 رسوم القيد الأساسية: يتعين على اللجنة المنظمة المحلية (شريطة موافقة اللجنة البارالمبية الدولية) تحديد رسوم القيد الأساسية لكل اللاعبين ومسؤولي الفرق المشاركين في مسابقة المستوى الأول أو المستوى الثاني. تُحتسب هذه الرسوم وفق السعر التقريبي للخدمات التي تقدم إلى اللاعب أثناء هذه المسابقة (على سبيل المثال: المواصلات والوجبات وغيرها من الخدمات).

2-1-1-6-1 رسوم القيد في الفعالية: بالإضافة إلى رسوم القيد الأساسية يتعين على اللجنة البارالمبية الدولية فرض رسوم على الاشتراك في الفعالية بسعر ثابت على كل اللاعبين والفرق المشاركة في مسابقات المستوى الثاني. وفيما يلي الرسوم المفروضة على عملية القيد في الفعالية:

- الفعاليات الفردية 5 يورو هات على قيد كل لاعب في فعالية فردية.
- الفعاليات الجماعية: 15 يورو على قيد كل فريق في الفعالية.

3-1-1-6-1 تتولى اللجنة المنظمة المحلية جمع رسوم القيد الأساسية ورسوم القيد في الفعالية قبل انتهاء المهلة الممنوحة والمبينة ضمن معلومات المسابقة. يتعين على اللجنة المنظمة المحلية تحويل رسوم الاشتراك في الفعالية إلى اللجنة البارالمبية الدولية في موعد غايته 30 يوماً من المسابقة.

2-1-6-1 عمليات القيد

1-2-1-6-1 يجب تسلُّم جميع بيانات عمليات القيد من اللجان البارالمبية الوطنية في الموعد المحدد كما هو وارد في حزمة معلومات المسابقة، وتُغلق جميع عمليات القيد منتصف الليل بتوقيت بون في التاريخ المحدد.

2-2-1-6-1 فيما يخص كأس العالم أو البطولات الإقليمية، يتعين على اللجان البارالمبية الوطنية تقديم القيد الأول بالرقم

عبر نظام القيد على الإنترنت في غضون المهلة الممنوحة، بما في ذلك العدد الإجمالي للاعبين ومسؤولي الفرق المشاركين وجميع الفعاليات الفردية والجماعية التي تشارك فيها اللجنة البارالمبية الوطنية.

1-6-1-2-3 فيما يخص كأس العالم والبطولات الإقليمية، سيتم وضع قيود على عمليات القيد الخاصة بكل لجنة بارالمبية وطنية في كل فعالية على حدة:

أ- الحد الأقصى لعمليات القيد في كل لجنة بارالمبية وطنية هو أربعة مشاركين في كل فعالية. يُقصد بالمشاركين المؤهلين للاعبون المؤهلون للمُضِيِّ قُدْمًا في المسابقة والوصول إلى المباراة النهائية والحصول على أرقام قياسية وتصنيفات عالية.

ب- يجوز للجان البارالمبية الوطنية قيد عدد غير محدود من اللاعبين الذين يحرزون الحد الأدنى من نقاط التأهيل فقط، ويُقصد بالحد الأدنى من نقاط التأهيل اللاعبون المؤهلون للحصول على نقاط تأهيل تُعرف بالحد الأدنى من نقاط التأهيل (MQS) ولكن لا يمكنهم المُضِيِّ قُدْمًا في المسابقة والوصول إلى المراحل النهائية أو الحصول على رقم قياسي أو تصنيف عالمي، ومع ذلك، وفي حال وجود نقاط إطلاق محدودة في المسابقة سيتم تحديد عدد عمليات

القيد الخاصة باللاعبين الذين يحرزون الحد الأدنى من نقاط التأهيل وفقاً لذلك.

ج- عند قيد أكثر من أربعة (4) لاعبين في فعالية معينة من خلال نظام القيد الإلكتروني، ينبغي للجنة البارالمبية الوطنية الاتصال باللجنة البارالمبية الدولية بعد إجراء كل عمليات القيد على الإنترنت للتأكيد على اللاعبين المراد قيدهم على أنهم مؤهلون، واللاعبين الآخرين المراد قيدهم ممن يحرزون الحد الأدنى من نقاط التأهيل فقط.

3-1-6-1 عمليات القيد المتأخرة واستبدال اللاعبين

1-3-1-6-1 سيتم قبول طلبات القيد المتأخرة وفقاً لتقدير اللجنة المنظمة المحلية واللجنة البارالمبية الدولية بشرط دفع رسوم التسجيل المتأخر والمقدرة بمبلغ 50 يورو لقيد أي لاعب إضافي.

1-3-1-6-2 وإذا كان اللاعب يعاني إصابة أو حالة طبية ولا يستطيع المشاركة في هذه الفعالية يجوز للجنة البارالمبية الدولية واللجنة المنظمة المحلية - حسب تقديرهما - الموافقة على استبدال هذا اللاعب بآخر للمشاركة في هذه الفعالية. ويتعين على اللجنة البارالمبية الوطنية تقديم المستندات الداعمة إلى اللجنة البارالمبية الدولية لاعتماد هذا اللاعب.

2-6-1

3-6-1 تأهيل اللاعب

1-3-6-1 يجب على كل اللاعبين المتنافسين الالتزام بسياسة التجنيس التي وضعتها اللجنة البارالمبية الدولية (انظر دليل اللجنة - القسم رقم 2 - الفصل رقم 3-1 - تجنيس اللاعبين).
1-3-6-2 يجب أن يمتلك كل اللاعبين المتنافسين بطاقة هوية صالحة صادرة من اللجنة البارالمبية الدولية وأن يحملوا تراخيص من هذه اللجنة أيضاً وذلك وفقاً لسياسات ترخيص اللاعب المتبعة في اللجنة البارالمبية الدولية قبل الموعد النهائي للقيود النهائي.

1-3-6-3 يُشترط في كل اللاعبين المشاركين في مسابقات من المستوى الثالث حصولهم على تصنيف دولي "مؤكد" أو "محقق" وذلك وفقاً لإجراءات وشروط التصنيف المنصوص عليها في دليل التصنيف الخاص باللجنة البارالمبية الدولية.

4-6-1 الحد الأدنى من نقاط التأهيل

1-4-6-1 يتعين على كل اللاعبين الوصول إلى الحد الأدنى من نقاط التأهيل ليصبحوا مؤهلين لخوض مسابقات المستوى الثالث، وسوف تقوم اللجنة البارالمبية الدولية بتحديد الحد الأدنى من نقاط التأهيل لهذه الفعاليات ونشرها في مستندات التأهيل ذات الصلة بكل مسابقة.

1-4-6-2 لا يلزم الحصول على الحد الأدنى من نقاط التأهيل للمسابقة في مسابقات الرماية التابعة للجنة البارالمبية الدولية من المستوى الأول أو الثاني.

7-1 إدارة المسابقة

1-7-1 يحق للجنة البارالمبية الدولية إدارة بطولات عالمية ومسابقات من المستوى الثاني. لا يجوز استخدام كلمة "عالمي" و"اللجنة البارالمبية الدولية" فيما يتعلق بأي فعالية رماية دون الحصول على موافقة من اللجنة البارالمبية الدولية.

2-7-1 يتعين على اللجنة البارالمبية الدولية إدارة وإنفاذ كل القواعد واللوائح المتعلقة بإدارة المسابقات المعترف بها في اللجنة البارالمبية الدولية.

3-7-1 يكون للجنة البارالمبية الدولية الاختصاص القضائي في جميع المسائل (باستثناء تلك المسائل المنوطة من القضاة أو غيرهم من المسؤولين وذلك وفقاً للقواعد المعمول بها) ويكون لهم الحق في تأجيل فعاليات * وإعطاء التعليمات التي تتفق مع القواعد المعتمدة لإجراء أي فعالية.

4-7-1 * يقصد بها من الفعالية: P1-P5 و R1-R9 و FTP و FTR1 و FTR2

5-7-1 يجب تحديد معايير القيد في مسابقات المستوى الثالث (عدد اللاعبين/ اللجان البارالمبية الوطنية والحد الأدنى من نقاط التأهيل وقائمة الفعاليات وغير ذلك) في مستندات التأهيل ذات الصلة بكل مسابقة.

6-7-1 لن تُعد أي فعالية ناجحة إلا إذا استوفت معايير

النجاح (كما هو محدد في الملحق رقم 1) وذلك بحلول موعد الاجتماع الفني وينعكس هذا النجاح في قائمة البداية. 1-6-7-1 تحتفظ اللجنة البارالمبية الدولية أيضاً بالحق في أن تلغي بصورة مسبقة أي فعاليات لم تحقق أي نجاح في عملية القيد الأولى بالرقم قبل انتهاء المهلة، وبالتالي ستقوم اللجنة بإخطار اللجنة المنظمة المحلية واللجان البارالمبية الوطنية في الوقت المناسب.

7-7-1 إذا لزم الأمر، ستوافق اللجنة البارالمبية الدولية مع اللجنة المنظمة المحلية على الحد الأدنى من عدد عمليات القيد في الفعالية وذلك استناداً إلى الحدود والقيود المفروضة على عدد نقاط الإطلاق المتاحة فضلاً عن الجدول الزمني.

8-1 التصنيف الدولي

1-8-1 يُجرى التصنيف الدولي قبل بداية المسابقة وفقاً لقواعد ولوائح التصنيف المتبعة في اللجنة البارالمبية الدولية.

2-8-1 وسيتم إنشاء قائمة وجدول زمني لهؤلاء اللاعبين قبل بداية المسابقة لإطلاعهم على التصنيف. وسوف يقوم مكتب اتحاد الرماية التابع للجنة البارالمبية الدولية بإبلاغ اللاعبين واللجان البارالمبية الوطنية وفق وقت تعيينهم.

9-1 الاجتماع الفني

1-9-1 يجب عقد اجتماع فني مع ممثلي البلدان المشاركة واللجنة المنظمة التي يشرف عليها مندوب فني أو حكم رئيسي من اللجنة البارالمبية الدولية وذلك قبل بداية المسابقة.

2-9-1 يجب أن يكون هناك مدة لا تقل عن ساعتين بين الانتهاء من عملية التصنيف وبدء الاجتماع الفني.

10-1 رقم الانطلاق

1-10-1 يجب تحديد رقم الانطلاق بالنسبة لكل لاعب على أن يظهر هذا الرقم على جميع قوائم المسابقة والجداول الزمنية.

2-10-1 تُطبع أرقام انطلاق لكل لاعب على ملابسه التي تنتجها اللجنة البارالمبية الدولية وتوزعها اللجنة المنظمة المحلية. وفيما يخص اللاعبين SH2 المسموح لهم باستخدام مساعد تحميل (يشار إليه بوجود حرف "L") على ملابس اللاعب) فسيتم إصدار وإنتاج ملابس لمسؤول التحميل أيضاً.

3-10-1 يجب أن يتوافق حجم الرقم وتصميمه مع ما هو وارد في الملحق رقم 4.

10-1-4 يجب أن يكون الرقم المميز للاعب واضحاً في جميع الأوقات عندما يكون اللاعب موجوداً (و/ أو مساعد التحميل) في ميدان اللعب.

10-1-5 وفيما يخص اللاعبين الذين يتنافسون من كرسي الرماية أو كرسي مزود بمسند ظهر فيجب عرض الرقم المميز للاعب على الجزء الخلفي من مسند الظهر.

10-1-6 في حال إصدار رقم مميز للاعب (و/ أو مساعد التحميل) ولكن لم يتم عرضه، لا يجوز للاعب البدء في عملية الرماية في هذه الفعالية أو الاستمرار فيها.

11-1 الاحتجاجات والشكاوى الفنية

11-1-1 سيتم التعامل مع أي انتهاك للقواعد الفنية وفقاً لقواعد الاتحاد الدولي للرماية واللجنة البارالمبية الدولية.

11-1-2 يجب التعامل مع كل الاحتجاجات - بما في ذلك الشكاوى - فيما يتعلق بالمسائل الفنية وفقاً لقواعد الاتحاد الدولي للرماية وذلك باستخدام الوثائق والنماذج الرسمية للجنة البارالمبية الدولية (المتوفرة على الموقع الرسمي للجنة).

11-1-3 وفي حال رفض وإنكار الاحتجاج تحتفظ اللجنة البارالمبية الدولية برسوم الاحتجاج.

12-1 الإقصاء

1-12-1 أي لاعب أو مسؤول فريق أو عضو في فريق أو أي شخص آخر يقوم بما يلي:

▪ مخالفة روح اللعب النظيف أو الإساءة بشكل واضح لأعضاء أي لجنة أو موظفين أو حكام عند تأدية واجباتهم الرسمية .

▪ التصرف بطريقة تسيء إلى اتحاد الرماية التابع للجنة البارالمبية الدولية أو اللجنة البارالمبية الدولية أو أي اتحاد دولي أو منظمي مسابقة .

قد يتعرض للمعاقبة وفقاً لقواعد الاتحاد الدولي للرماية واللجنة البارالمبية الدولية.

1-12-2 وسوف يتولى المندوبون الفنيون في المقام الأول فحص الحالات غير المشمولة ضمن كتاب القواعد على أساس "حالة بحالة". وسيتم إعداد تقرير بالنتائج وتقديمه إلى مكتب اللجنة البارالمبية الدولية بناءً على الحالة التي تم فحصها، وعليه سيتم اتخاذ الإجراءات اللازمة. في حالات عدم توافر مندوب فني أثناء المسابقة، يتولى الحكم الرئيسي بالتعاون مع مسؤول التصنيف (إذا كان حاضراً) تنفيذ مهمة المندوب الفني وذلك بالتشاور مع اللجنة البارالمبية الدولية واللجنة المنظمة المحلية إذا اقتضت الضرورة.

13-1 تعليمات المدربين

1-13-1 يُسمح للمدربين بالاقتراب من الخط بناءً على طلب اللاعب شريطة أن يسمح المسؤولون بذلك.

14-1 مسؤولو تغيير الأهداف

1-14-1 يمكن السماح بوجود مسؤولي تغيير أهداف لكل اللاعبين إذا اقتضت الضرورة وذلك بناءً على بيئة الرماية (مثل الأهداف الورقية) وهو قرار الحكم الرئيسي ومسؤول الرماية.

2-14-1 يمتنع هؤلاء المسؤولون عن الحديث أو إعطاء إشارات خلال المباراة، كل ما عليهم فعله هو تغيير الأهداف فقط.

3-14-1 يجب أن يكون مسؤول التغيير على بُعد متر واحد خلف المتسابق بين الطلقات. ويمكن إجراء استثناءات حسب تقدير لجنة التحكيم.

15-1 النتائج

1-15-1 يجب اتباع إجراءات حساب النقاط لكافة الفعاليات الخاصة برياضة الرماية التابعة للجنة البارالمبية الدولية كما هو موضح في دليل الاتحاد الدولي للرماية.

2-15-1 وإذا لم يقدم موفر نظام النتائج الرسمية للجنة البارالمبية الدولية الدعم الكافي للمسابقة تتحمل اللجنة المنظمة الدولية مسؤولية تقديم نتائج المسابقة إلى مكتب اللجنة البارالمبية

الدولية في موعد غايته 7 أيام من المسابقة. ويجب استخدام نموذج النتيجة الإلكتروني الرسمي (بتنسيق إكسل) الخاص برياضة الرماية التابعة للجنة البارالمبية الدولية.

1-15-3 يتعين على المندوب الفني وحكام التصنيف ومكتب اللجنة البارالمبية الدولية واللجنة المنظمة المحلية تنسيق سجل النتائج.

1-15-3-1 يجب استخدام النموذج الرسمي للجنة البارالمبية الدولية.

1-15-3-2 يتعين على اللجنة البارالمبية الدولية نشر سجل النتائج في غضون يوم واحد من نهاية المسابقة.

16-1 التصنيفات

1-16-1 يجب على اللجنة البارالمبية الدولية الحفاظ على التصنيفات العالمية والإقليمية على أساس قائمة النتائج النهائية المقدمة من مسابقات الرماية التابعة للجنة البارالمبية الدولية المعترف بها.

1-16-2 سيقوم نظام التصنيف بتحديد أفضل لاعب من حيث الأداء في كل فعالية في الموسم الواحد على أساس نظام النقطة.

1-16-3 يتم الاعتراف بنتائج اللاعبين المرخصين فقط الذين حصلوا على فئة رياضية "مؤكد" أو "محقق" ووصلوا إلى

1-16-4 التصنيفات العالية في الفعالية ذات الصلة وذلك لأغراض التصنيف.

1-16-5 يمكن أن تُعزى نقاط التصنيف تبعاً لمستوى المسابقة ووفقاً للجدول الوارد أدناه.

1-16-6 الدرجات التي سيتم النظر فيها من المستوى الثالث بالإضافة إلى أفضل واحد (مرتبة تصنيف اللاعب) من المستويين الأول والثاني.

نقاط التصنيف الموزعة			التصنيف
المستوى الأول المسابقات العالمية المعتمدة	المستوى الثاني مسابقات كأس العالم	المستوى الثالث الألعاب البارالمبية والبطولات العالمية والإقليمية	
15	30	50	1
13	25	45	2
11	22	41	3
9	19	37	4
7	17	34	5
5	15	31	6
4	13	28	7
3	11	25	8
2	9	21	9
1	7	18	10
–	6	15	11
–	5	12	12
–	4	10	13
–	3	8	14
–	2	6	15

17-1 الأرقام القياسية العالمية والإقليمية

1-17-1 سوف تصدق اللجنة البارالمبية الدولية على الأرقام القياسية

العالمية أو الإقليمية التي تفي بالمعايير التالية :

- النقاط التي تم الحصول عليها في مسابقات المستوى الثاني أو الثالث من مسابقات الرماية التابعة للجنة البارالمبية الدولية.
- يتم إطلاق النار وفقاً لقواعد الرماية المعمول بها في الاتحاد الدولي للرماية واللجنة البارالمبية الدولية.
- تخضع المسابقة لقواعد مكافحة المنشطات في اللجنة البارالمبية الدولية.
- يجب تعبئة نموذج طلب الأرقام القياسية العالمية والإقليمية في رياضة الرماية التابعة للجنة البارالمبية الدولية (متوافر على الموقع الرسمي للجنة البارالمبية الدولية) وتقديمه إلى مكتب اللجنة البارالمبية الدولية.

2- الملابس والمعدات

1-2 الامتثال لمدونة الملابس الخاصة بالاتحاد الدولي للرماية

- 1-1-2 يتعين على كل الأشخاص الموجودين في ساحة اللعب ومنطقة المراسم الالتزام بمدونة الملابس الخاصة بالاتحاد الدولي للرماية (قواعد الاتحاد الدولي للرماية 6-7-6، 6-19-3، 6-19-2).

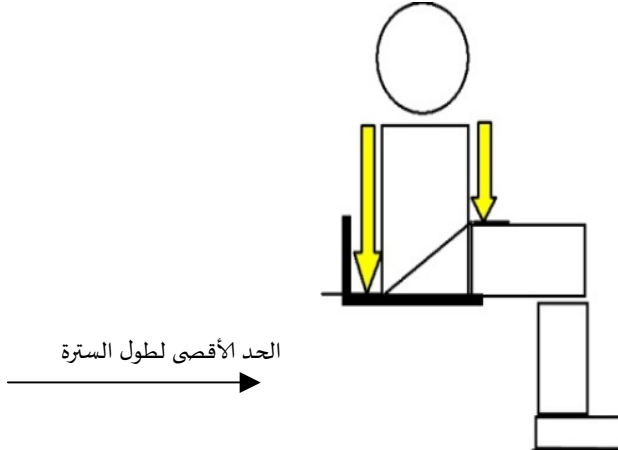
2-1-2 يتعين على اللاعبين أيضاً الامتثال لأحكام مدونة الملابس الخاصة باللجنة البارالمبية الدولية كما هو وارد في المادة رقم 2-2 أدناه.

3-1-2 في حال حدوث تعارض بين قواعد الاتحاد الدولي للرماية وهذه القواعد واللوائح تسود هذه القواعد واللوائح.

2-2 أحكام مدونة الملابس الخاصة باللجنة البارالمبية الدولية (السترات والسراويل والأحذية)

1-2-2 سترات الرماية

1-1-2-2 فيما يخص اللاعبين المتنافسين من كرسي الرماية (باستثناء الكرسي العالي)، لا يكون الحد الأقصى لطول سترة الرماية أطول من أسفل جزء في الطرف المتراكب وأقصر من أعلى الوسادة في الظهر. وسوف يقاس طول السترة أثناء الرماية في وضعية الوقوف.



2-1-2-2 يُسمح للاعبين الذين يطلقون النار من كرسي مرتفع أو وضعية الوقوف الحر، ويحصلون على النقطة أ في وظيفة الجذع، بارتداء سترة عادية وفقاً لما هو منصوص عليه في الاتحاد الدولي للرماية.

2-1-2-3 لا يسمح للمنافسين بالجلوس على سترات الرماية أثناء المسابقة.

2-1-2-4 يجوز استخدام نفس سترة الرماية في جميع أوضاع الرماية. ولا يجوز اعتماد سوى سترة واحدة من قبل معدات التحكم لكل لاعب في جميع فعاليات الرماية بالبندقية في مسابقة واحدة. يتم استثناء اللاعبين SH1 من القاعدة في الحالات التالية:

أ- الرماية من وضع الانبطاح على الأرض أو على الطاولة.

ب- الرماية من وضع الركوع من كرسي الرماية.

ج- في فعاليات البندقية الهوائية، لا يجوز للمنافسين الانبطاح ولكن يجب استخدام طاولة وكرسي رماية. إذا استخدم اللاعب طاولة فعليه أيضاً استخدام كرسي الرماية.

2-2-2 سراويل الرماية

2-2-2-1 يُحظر استخدام سراويل الرماية إلا مع اللاعبين من فئة SH1A، وذلك عند إطلاق النار من كرسي مرتفع أو وضع الوقوف الحر.

2-2-2-2 للاطلاع على تعريف سراويل الرماية، يرجى الرجوع إلى قاعدة الاتحاد الدولي للرماية رقم 5-7-5. الأحذية

3-2-2

1-3-2-2 يتعين على جميع الأشخاص الموجودين في ساحة اللعب ارتداء الأحذية.

2-3-2-2 قد يُسمح للاعب بارتداء أحذية العظام أو غيرها من الأحذية غير المتوافقة مع مدونة الملابس الخاصة بالاتحاد الدولي للرماية (مثل الصنادل) إذا كان هناك سبب طبي صحيح. وسوف يقوم فريق التصنيف بتقييم هذه الاستثناءات وإقرارها وتسجيلها على بطاقات الترخيص وتصنيف اللاعب. لن يتم اختبار مرونة هذه الأحذية.

3-2 المعدات

1-3-2 يجب على اللاعبين ألا يستخدموا سوى المعدات التي تتوافق مع قواعد الرماية المعمول بها في الاتحاد الدولي للرماية واللجنة البارالمبية الدولية. ولا يُسمح بإدخال أي معدات أو أجهزة (بما في ذلك البنادق والأجهزة والكماليات وغيرها من الأجهزة) التي تعطي ميزة غير عادلة للاعب على البقية أو غير المسموح بها صراحة في هذه القواعد واللوائح.

2-3-2 يتولى المنافس عملية توريد كل المعدات والأجهزة.

3-3-2 يجب وجود اللاعبين ومعداتهم داخل منطقة محددة من نقطة الرماية.

4-3-2 يجب وضع جميع قطع غيار معدات اللاعب التي تتصل بالأرض وراء خط الرماية باستثناء حوامل ارتكاز البندقية التي يُسمح بوضعها وفقاً لقواعد الاتحاد الدولي للرماية.

5-3-2 بالنسبة للرياضيين الجالسين الذين يطلقون النار من كرسي الرماية (باستثناء الكرسي العالي)، يجب ألا يتجاوز خط منتصف ماسورة البندقية أكثر من 150 سم (تقاس من الأرض).

6-3-2 يُسمح للاعب SH2 بإضافة مواد تزيد من حجم قبضة اليد على البندقية، وعلى اللوح التناكبي لزيادة الخناق على السترة. ومع ذلك، يجب الحفاظ على البندقية على أبعاد محددة.

4-2 الرقابة على المعدات

1-4-2 يتحمل كل من قادة الفرق والمدربين مسؤولية ضمان توافق معدات وملابس اللاعبين مع قواعد ولوائح الاتحاد الدولي للرماية واللجنة البارالمبية الدولية.

2-4-2 سيتم التحقق من معدات الاتحاد الدولي للرماية بما يتوافق مع قواعد الاتحاد.

3-4-2 المعدات الخاصة بريادة الرماية التابعة للجنة البارالمبية

الدولية

1-3-4-2 وفيما يلي المعدات الخاصة بريادة الرماية التابعة للجنة البارالمبية الدولية:

- الأحزمة
- الطرف الاصطناعي
- طاولة (طاولات) الرماية
- قالب التعويض
- كرسي (كراسي) الرماية
- حامل الدعم للبندقية SH2
- جهاز الإلقاء (مسدس)
- تعديل الزناد

2-3-4-2 وسيتم إجراء عمليات فحص معدات اللجنة البارالمبية الدولية وفقاً لهذه القواعد واللوائح.

3-3-4-2 يتحمل اللاعب مسؤولية توفير المعدات والملابس لفحصها رسمياً والموافقة عليها قبل بداية كل مسابقة. وبوصف ذلك جزءاً من هذه العملية:

- يتعين على كل لاعب تقديم بطاقة هوية سارية وبطاقات الترخيص.
- يجب تعبئة ورقة التحكم في المعدات (الملحق رقم 5) وتوقيعها من كل الأطراف المعنية ذات الصلة.

- 4-3-4-2 يمكن فحص المعدات الخاصة باللجنة البارالمبية الدولية لكل لاعب على الفور قبل بداية كل فعالية.
- 4-4-2 وسوف يتم إجراء عمليات فحص عشوائي على المعدات مباشرة بعد أي مسابقة.
- 5-4-2 الرقابة على المعدات المستخدمة لمرة واحدة فقط
- 1-5-4-2 يخضع هذا الإجراء حالياً للمراجعة، وسيتم إعادته بمجرد تحديد عملية مناسبة.

5-2 الأحزمة

- 1-5-2 لا يُسمح للاعبين بمسك أو لمس الأحزمة أو الرباط عند التنافس وذلك بغية الوقوف بثبات.
- 2-5-2 لا يتجاوز عرض حزام 5 سم.
- 3-5-2 طرف صناعي من تحت الركبة: يُسمح بوجود حزام واحد لربط الطرف الصناعي تحت الركبة في كرسي الرماية
- 4-5-2 طرف صناعي من فوق الركبة: يمكن ربط الساقين معاً من فوق الركبتين ولكن ليس في الكرسي.
- 5-5-2 في حال بتر القدمين من فوق الركبة، يسمح بوجود حزام على النهايات القاصية من الطرف المبتور ثم ربطها في الكرسي.

6-2 تعديل الزناد

- 1-6-2 لا يُسمح بإجراء تعديلات على الزناد إلا إذا كان ذلك محددًا على بطاقة التصنيف الخاصة بالرياضي.
- 2-6-2 تعديل موضع الزناد هو كل التعديلات التي تُجرى على الزناد الذي يكون خارج أبعاد حامية الزناد (انظر الملحق رقم 6).

7-2 كراسي الرماية

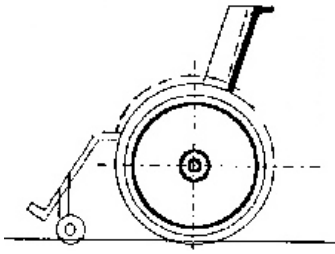
- 1-7-2 "كرسي الرماية" هو كرسي يجلس عليه اللاعب لإطلاق النار. ويشمل الكراسي المتحركة والمقاعد والكراسي والمقاعد العالية.
- 2-7-2 المقاعد العالية هي كراسي رماية تحتوي على مقعد بنفس ارتفاع منتصف فخذ اللاعب أو أعلى منه. يتم قياس ارتفاع منتصف الفخذ من مفصل الركبة إلى مفصل الفخذ على طول عظم الفخذ وذلك وفقاً لما يحدده المندوب الفني وفق تقديره المطلق.
- 3-7-2 سيتم فحص جميع كراسي إطلاق النار مع اللاعب في وضع الرماية كما ستخضع هذه الكراسي لعمليات فحص مفاجئة عند خط الرماية أو قبل المسابقة أو أثناءها أو بعدها مباشرة.
- 4-7-2 وفيما يلي ملخص للمبادئ التوجيهية لمسند الذراعين والألواح الجانبية والطاولة.

الطاوله	الألواح الجانبية	مساند الذراعين	الوضع
مصرح بها، ومع ذلك، لا يوفر إطار الطاولة الدعم أو الاستقرار الإضافي بأي شكل من الأشكال (انظر المادة رقم 1-2-3-2).	غير مصرح بها. ومع ذلك، إذا كان هيكل الكرسي المتحرك يحتوي على غطاء عجلة غير قابل للإزالة، فلا يجوز أن يتجاوز ارتفاع هذا الغطاء ارتفاع منحني العجلة.	مصرح بها، في حال تركيب مساند الذراعين في الطاولة، أو إذا كانت هذه المساند غير قابلة للإزالة أو الفك بعد ذلك. وفي حال استخدام مساند الذراع، يجب عدم توفير حامل جذع إضافي للارتكاز عليه (انظر المادة رقم 2-3-1).	وضع الركوع
مصرح بها، (ولكن بقيود كما هو منصوص عليه في المادة رقم 3-2-1).	مصرح بها، ومع ذلك، لا تقدم جذعاً إضافياً للارتكاز عليه.	مصرح بها، في حال تركيب مساند الذراعين في الطاولة، أو إذا كانت هذه المساند غير قابلة للإزالة أو الفك بعد ذلك. يجب إزالة الذراع من كرسي الرماية المثبت بالطاوله أو المنصة.	وضع الانبطاح
غير مصرح بها.	غير مصرح بها، إلا إذا كانت الألواح الجانبية غير قابلة للإزالة.	غير مصرح بها.	وضع الوقوف

5-7-2 لا يجوز أن تتجاوز المقابض وعضد الدعم الرئيسي مسند الظهر.

6-7-2 يحظر على اللاعبين الاتكاء على عضد الدعم الرئيسي أو إضافة أي مادة أو تعديل هيكل كراسي الرماية، لتحقيق الاستقرار والثبات للحوض أو العمود الفقري وبالتالي كسب مزية غير عادلة عن باقي المنافسين، تسمح لجنة التصنيف في ظل ظروف خاصة بمسند ظهر خاص للتغلب على حالة فسيولوجية معينة في العمود الفقري (ويجب تدوين هذه الظروف الخاصة على بطاقة ترخيص اللاعب).

7-7-2 يمكن تنجيد الكرسي بمواد قابلة للانضغاط بحد أقصى 5 سم.



8-7-2 يمكن التحكم في زاوية الجلوس وزاوية مسند الظهر بحرية، ولكن يجب أن يشكل محور الكرسي المتحرك من جانب إلى

آخر زاوية أفقية بمقدار (± 5 درجات).

9-7-2 وقد يكون أي جزء من مسند الظهر أعلى من الحد الأدنى للارتفاع المرئي الذي يتم تحديده خلال التصنيف (انظر النقطة رقم 2-7-11 أدناه وقواعد ولوائح التصنيف المتبعة لدى اللجنة البارالمبية الدولية، الملحق رقم 1).

10-7-2 ارتخاء مسند الظهر

1-10-7-2 يمكن صنع مسند الظهر من مادة صلبة أو مرنة:

أ- مساند الظهر المصنوعة من مواد مرنة: لا يتجاوز الحد الأدنى لارتخاء (تمدد) مسند الظهر (المسافة من الجزء الأمامي من ظهر الدعم الرئيسي العمودي للمسند على أعماق جزء من مسند الظهر) 8 سم.

ب- مساند الظهر المصنوعة من مادة صلبة: قد يكون مسند الظهر مسطحاً، أو ذا سطح مُنْحَنٍ، ومع ذلك يجب ألا يتجاوز الحد الأقصى للارتخاء (عمق المنحنى) من مسند الظهر (المسافة من الجزء الأمامي من الجوانب الرأسية من مسند الظهر إلى أعماق جزء من مسند الظهر) 3 سم.

2-10-7-2 يقاس ارتخاء مسند الظهر مع اللاعب على الكرسي في وضع الرماية (انظر الصورة أدناه).

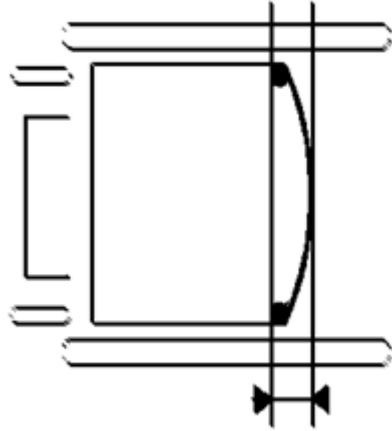
الارتخاء (التمدد):

8 سم (مسند الظهر المصنوع من

مادة مرنة)

3 سم (مسند الظهر المصنوع من

مادة صلبة)



11-7-2 الارتفاع المرئي

1-11-7-2 النقطة أ

- يمكن تركيب مقوي الظهر بأي ارتفاع في كرسي الرماية بطريقة يستريح عليها المتنافسون بين الطلقات.
- يجب ألا يحدث التماس واضح بين اللاعب ومقوي الظهر عند إطلاق النار.

2-11-7-2 النقطة ب

- يجب أن تكون نسبة 60٪ على الأقل من إجمالي طول ظهر اللاعب فوق مسند الظهر.
- سيتم أخذ القياس في التصنيف دون ارتداء اللاعب لمعدات الرماية (يقاس طول العمود الفقري في وضع عمودي من السطح حيث يجلس اللاعب المسدد على طول محيط العمود الفقري إلى منتصف فقرة C7 -الفقرة البارزة)
- سيتم تسجيل القياس في استمارة تصنيف اللاعب وبطاقة الترخيص بحد أدنى للارتفاع المرئي.

3-11-7-2 النقطة ج

- يجب ألا يزيد ارتفاع الدعم الخلفي على 10 سم تحت الإبطين.
- سيتم أخذ القياس في التصنيف دون ارتداء اللاعب لمعدات الرماية (يقاس الارتفاع من منتصف الفقرة

C7 - الفقرة البارزة - حتى 10 سم تحت الإبطين -
الإبط - على جانب دعم البندقية للاعبين المسددين
بالبندقية ومن جانب ذراع الرماية للاعبين المسددين
بالمسدس).

■ يتم تسجيل القياس في استمارة التصنيف وبطاقة
الترخيص الخاصة باللاعب باعتباره الحد الأدنى
للارتفاع المرئي.

4-11-7-2 يتعين على الموظفين الفنيين قياس الارتفاع المرئي لكل
لاعب وضمان أن هذا الارتفاع لا يقل عن الحد الأدنى
للارتفاع المرئي المحدد في استمارة التصنيف وبطاقة
الترخيص للاعب.

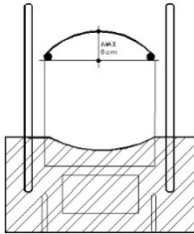
5-11-7-2 سيتم وضع قطعة من الشريط على سترة الرماية للاعبين
وسيتم تحديد الارتفاع المرئي في الحافة السفلية من
الشريط. يجب أن يكون الشريط مرئياً في جميع الأوقات.

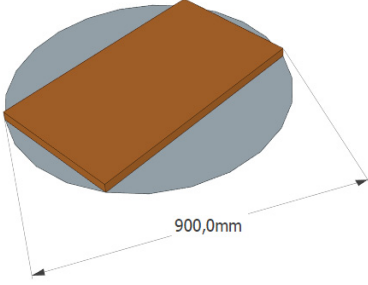
8-2 طاولات الرماية

1-8-2 طاولات الرماية مخصصة للاعبين الجالسين :

1-1-8-2 إما مثبتة في كرسي الرماية وإما في
وضعية حرة.

2-1-8-2 تتميز هذه الطاولة بحافة صغيرة منتصبة
لمنع سقوط الأشياء

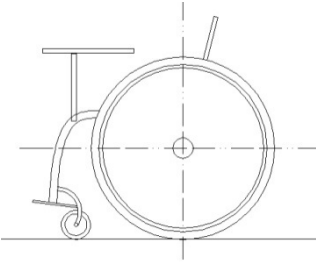




3-1-8-2 الصغيرة (ولكن يمكن استخدامها بأي طريقة كانت لتحقيق ثابت إضافي أو لارتكاز اللاعب عليها).

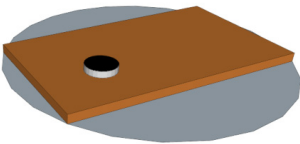
4-1-8-2 لا يزيد قطرها على 90 سم.

5-1-8-2 تتكون من طاولتين صغيرتين أو أكثر مثبتتين معاً بهذه الطريقة لتوفير منصة مستقرة واحدة (على المحور الأفقي نفسه)، بحيث لا يزيد حجم قطر المنصة (عندما وضع الطاولتين معاً) عن 90 سم.



6-1-8-2 تكون في وضعية أفقية أو بنفس الزاوية على الأرض (تقاس من وسط الطاولة). مسموح بتغيير مقداره $5 \pm$ درجات.

2-8-2 عند إطلاق النار من البندقية، يمكن تنجيد الطاولة أو المنصة من مواد قابلة للانضغاط بسمك 2 سم بحد أقصى.



ويجب أن تكون المواد الأخرى الموجودة على الطاولة بسمك موحد لكلا المرفقين. ولا يجوز إجراء تجويف في الطاولة أو المنصة أو في مواد التنجيد.

- 3-8-2 الحد الأقصى لقطر سطح دعامة الكوع في وضع الركوع هو 10 سم. يمكن أن تكون هذه الدعامة من:
- 1-3-8-2 طاولة رماية صغيرة
- 2-3-8-2 الدعامة المثبتة إضافياً (القطر 10 سم) في طاولة الرماية أكبر، على أن يكون قطر اللوح القابل للإزالة 10 سم وبسمك 20 مم على الأقل.
- 4-8-2 يجب عدم استخدام الطاولة المزودة للارتكاز عليها أو لاستقرار الجسم عليها بأي شكل من الأشكال، باستثناء وضع الانبطاح (غير مسموح بتحقيق الاستقرار على الجانب الأيسر أو الأيمن من الكرسي مع البطن).
- 5-8-2 وقد يسمح بلوحة أو طاولة منفصلة في وضعية الوقوف.

9-2 حوامل الدعم SH2

- 1-9-2 سوف يقوم كل اللاعبين SH2 باستخدام حامل الدعم المعتمد (يرجى الرجوع إلى الملحق رقم 7) لدعم ارتفاع البندقية.
- 2-9-2 وسوف تقوم لجنة التصنيف بتقييم قوة العضلات في ذراع الرماية للاعبين من الفئة SH2 لغرض تحديد ما إذا كان اللاعب يستخدم نابضاً ضعيفاً أو قوياً في دعم البندقية.
- 3-9-2 سيتم تخصيص فئة فرعية "أ" أو "ب" اعتماداً على درجة تقييم اللاعب.

4-9-2 سوف يتم تسجيل هذه الفئة الفرعية على بطاقات تصنيف وترخيص اللاعب وتحدد النابض الذي يستخدمه اللاعب في حامل الدعم الخاص به.

الفئة الفرعية	خصائص النابض
أ	نابض ضعيف (مصنوع من البلاستيك الأبيض) = الحد الأدنى للمرونة 35 مم.
ب	نابض ضعيف (مصنوع من البلاستيك الأسود) = الحد الأدنى للمرونة 25 مم.

5-9-2 يجوز تثبيت حامل الرماية على الطاولة أو على حامل ثلاثي القوائم.

6-9-2 يمكن استخدام أي أجهزة دعم أو غيرها من الأجهزة الميكانيكية بوصفها دعماً للبندقية.

7-9-2 ويجوز تثبيت أي جهاز أو مادة في البندقية أو حامل الرماية من أجل الإمساك بالبندقية في وضع ثابت أو في عكس حامل الرماية.

8-9-2 يُحظر على الرياضي وضع يديه أمام النابض أو التداخل في عملية الرماية.

9-9-2 يجب أن يكون مسمار ونابض حامل الرماية في وضع رأسي وفي الاتجاه من الأمام إلى الخلف.

10-9-2 يُسمح بتقصير الجزء الخلفي لحامل الدعم. يجب أن يكون الطول المتبقي 40 مم على الأقل، بحيث يكون من

الممكن التحقق من المرونة في حامل الدعم من خلال أجهزة التحكم.

11-9-2 مقرن (حامل بندقية)

- 1-11-9-2 لا تلمس البندقية كلا جانبي المقرن في نفس الوقت.
- 2-11-9-2 يجب أن يكون عرض المقرن أكبر من عرض ذخيرة البندقية بمقدار 1 سم.
- 3-11-9-2 يُسمح بإضافة مادة داخل المقرن طالما كانت مماثلة لسطح قفاز الرماية ولا تتداخل مع قياسات المقرن.

12-9-2 نقطة التوازن

- 1-12-9-2 يجب تحديد نقطة توازن البندقية عند فحص المعدات.
- يجب وضع البندقية على بُعد ± 5 سم من نقطة التوازن على حامل دعم البندقية ويجب تحديد مدى 10 سم. يجب أن يكون المقرن الكامل ضمن نطاق 10 سم.
- 2-12-9-2 سيتم قياس نقطة التوازن على بنادق الغاز أو بنادق ضغط الهواء مع حاويات كاملة.
- 3-12-9-2 يجب أن يكون الوزن الكلي للجزء العلوي من حامل الدعم أقل من 200 جرام. يجب أن يكون النابض من طراز معتمد من اللجنة البارالمبية الدولية (راجع الملحق رقم 7).

13-9-2 شريط اختبار مرونة النابض (الملحق رقم 7)

1-13-9-2 الوزن والتحمل لاختبار مرونة النوابض هي :

▪ شريط (1) 250 جراماً + 0-2 (يُستخدم لتعيين نقطة الصفر)

▪ شريط (2) 720 جراماً + 0-2 (يُستخدم لاختبار المرونة)

14-9-2 تتوفر أبعاد ومواصفات أجزاء حامل الدعم على موقع اللجنة البارالمبية الدولية على الإنترنت.

3- قواعد استخدام البندقية

1-3 الفعاليات والأوقات

1-1-3 ضبط جميع أوقات الفعالية وفق قواعد الاتحاد الدولي

للرماية واللجنة البارالمبية الدولية.

1-3-2 تتكون المسابقات المعترف بها في اللجنة البارالمبية الدولية

من فعاليات البندقية التالية:

الوقت حوامل الهدف ومسابقات في مجال الاستقبال	الوقت الأهداف الإلكترونية	الطلقات	الفئة	النوع	النظام	الفعالية
01:30	1:15	60	SH1	ذكور	الرماية بالبندقية الهوائية من مسافة 10 أمتار من وضع الوقوف	R1
01:00 ص	12:50 ص	40	SH1	إناث	الرماية بالبندقية الهوائية من مسافة 10 أمتار من وضع الوقوف	R2
01:00	12:50	60	SH1	مختلط	الرماية بالبندقية الهوائية من مسافة 10 أمتار من وضع الانبطاح	R3
01:30	01:15	60	SH2	مختلط	الرماية بالبندقية الهوائية من مسافة 10 أمتار من	R4

القواعد واللوائح الفنية - مسابقات الرماية التابعة للجنة البارالمبية الدولية

الوقت حوامل الهدف ومسابقات في مجال الاستقبال	الوقت الأهداف الإلكترونية	الطلقات	الفئة	النوع	النظام	الفعالية
					وضع الوقوف	
01:10	01:00	60	SH2	مختلط	الرماية بالبندقية الهوائية من مسافة 10 أمتار من وضع الانبطاح	R5
01:00	12:50	60	SH1	مختلط	الرماية بالبندقية من مسافة 50 متراً من وضع الانبطاح	R6
03:15	02:45	40 طلقة في وضع الركوع 40 طلقة في وضع الانبطاح 40 طلقة في وضع الوقوف	SH1	ذكور	الرماية بالبندقية من مسافة 50 متراً من 3 أوضاع	R7
02:00	01:45	20 طلقة في وضع الركوع 20 طلقة في وضع الانبطاح 20 طلقة في وضع الوقوف	SH1	إناث	الرماية بالبندقية من مسافة 50 متراً من 3 أوضاع	R8
01:10	01:00	60	SH2	مختلط	الرماية بالبندقية من مسافة 50 متراً من وضع الانبطاح	R9

3-1-3 من المُسكَّم به أنه في حال الفعاليات R3 و R4 و R5، يجب ترك كل نقطة إطلاق ثالثة شاغرة على الأقل لضمان إجراء تغييرات على الوضع دون إزعاج اللاعبين الآخرين خلال هذه الجولة.

2-3 أوضاع الرماية

1-2-3 الركوع

1-1-2-3 يكون اللاعبون SH1A الذين يعانون قصوراً في الطرف السفلي قادرين على المسابقة في وضع الركوع وفقاً لقواعد الاتحاد الدولي للرماية باستخدام أطراف اصطناعية أو مقعد عالٍ بارتفاع 35 سم بحد أقصى (في حال تحديدها على بطاقة التصنيف) لدعم الساق التي تركز عليها البندقية.

2-1-2-3 في حال استخدام طاولة أو كرسي الرماية:

- أ. يتعين على المنافس الامتثال لكل القواعد المتعلقة باستخدام كراسي وطاولات الرماية في وضعيات الركوع (انظر القواعد رقم 2-7 و 2-8)؛
- ب. يجب ارتكاز كوع واحد فقط على الطاولة أو المنصة على أن يكون الجسم واضحاً جداً من المنصة.
- ج. ويشكل الساعد الداعم زاوية لا تقل عن 30 درجة أفقياً. لا يمكن دعم سوى نقطة واحدة فقط من الكوع على الحاجز بقطر 10 سم.

- د. عدم الحصول على أي دعم من إطار أو ذراع المنصة أو الطاولة.
- ه. يجب إزالة ذراع كرسي الرماية (غير المثبت في الطاولة أو المنصة).

2-2-3 وضع الانبطاح

1-2-2-3 يرتكز صدر اللاعب و / أو بطنه على المنصة أو الطاولة (شريطة عدم حصول اللاعب على دعم أيضاً من اتصاله بمسند الظهر) .

2-2-2-3 إذا كان اللاعب يعاني تفاوتاً في طول الذراعين يسمح باستخدام قالب التعويض (تحت الطرف الأقصر)، ويتعين على لجنة التصنيف تقييم ذلك وتحديد على بطاقات التصنيف والترخيص الخاصة باللاعب.

3-2-2-3 الرماية بالبندقية من مسافة 50م في وضع الانبطاح : يجوز للاعبين التنافس إما في الوضع المحدد في قواعد الاتحاد الدولي للرماية، وإما من خلال استخدام طاولة أو كرسي الرماية.

4-2-2-3 الرماية بالبندقية الهوائية من مسافة 10 م : لا يجوز للمنافسين الاستلقاء، ولكن يجب استخدام كرسي أو طاولة الرماية.

SH1 5-2-2-3

أ. يجب ارتكاز كلا الكوعين على الطاولة أو المنصة.

- ب. يحظر لمس الذراعين للطاولة أو المنصة (ومن المفضل أن يتم إزالة جزء من الطاولة أسفل الذراع العلوي).
- ج. لا يشكل الساعد زاوية أقل من 30 درجة عن الخط الأفقي، وتقاس من محور الساعد.
- د. في حال وجود عجز أو قصور في الطرف العلوي للاعبين يُسمح بمسك البندقية بطرف اصطناعي عادي، بشرط ألا يمسك الطرف الاصطناعي بالبندقية، ولا يكون هناك كوع ثابت.

SH2 6-2-2-3

- (أ) يحظر استخدام حبل.
- (ب) يجب ارتكاز الكوعين (إن أمكن، وفقاً لإعاقة اللاعب) على الطاولة أو المنصة.
- (ج) يجب عدم لمس الذراعين للطاولة أو المنصة (ويُفضل إزالة جزء من الطاولة أسفل الذراع العلوي).

وضع الوقوف 3-2-3

1-3-2-3 يجوز للاعبين الذين يحصلون على النقطة أ في وظيفة الجذع اختيار التنافس في الوضع الحر (وإذا كان الأمر كذلك، يجب الوقوف بدون أي دعم اصطناعي، باستثناء الأطراف الاصطناعية والجبيرة المصدق عليها طيباً).

2-3-2-3 يجب إزالة الأذرع والألواح الجانبية لكروسي الرماية وطاولة الرماية (إذا كان هيكل الكروسي المتحرك يتطلب لوحة جانبية، بشرط ألا يتجاوز ارتفاعها ارتفاع الجزء العلوي من العجلة).

3-3-2-3 عند إطلاق النار من كروسي عالٍ، يجب أن يكون اللاعب قادراً على رفع قدمه من فوق الأرض دون أن يفقد التوازن ودون تحريك الجزء العلوي من الجسم.

SH1 4-3-2-3

(أ) يجب الإمساك بالبندقية بالذرعين فقط بدون مساعدة أو دعم (وفق قواعد الاتحاد الدولي للرماية).
(ب) يجب ألا يحدث اتصال بين أي جزء في الذراعين مع أي جزء في كروسي الرماية.
(ج) يجب ألا يحدث اتصال بين أي جزء في الكوع مع الحزام أو العجلة أو الحصول على دعم بخلاف الحاصل من القفص الصدري أو الورك أو البطن.

SH2 5-3-2-3

(أ) في حال اللاعبين الذين يعانون بتر أحد ذراعيهم، لا يُسمح بإمساك (لمس) البندقية بالطرف الاصطناعي في وضعية الوقوف.
(ب) يجب ظهور كتف اللاعبين بشكل واضح وملحوظ (عدم حدوث أي اتصال مادي بين اللوح التناكبي والكتف) من البندقية بين الطلقات.

3-3 مساعدو التحميل (الرياضيون SH2 فقط)

1-3-3 يلجأ اللاعبون من الفئة SH2 المتنافسون في الفعاليات SH2 إلى مساعدي التحميل، ويُسمح لهم فقط بذلك وفقاً لما هو محدد في قواعد ولوائح التصنيف الخاصة باللجنة البارالمبية الدولية.

2-3-3 تتخذ لجنة التصنيف قراراً بشأن ما إذا كان يُسمح لأحد اللاعبين بالاستعانة بمساعد التحميل وسيتم تحديد النتيجة على استمارة التصنيف وبطاقة الترخيص الخاصة باللجنة البارالمبية الدولية.

3-3-3 يتعين على مساعد التحميل الالتزام بما يلي:

1-3-3-3 عدم الحديث أو إعطاء أي إشارات أثناء المباراة.

2-3-3-3 حمل البندقية فقط و/أو تعديل الإشارات بناءً على طلب اللاعب ولا يقوم بدعم البندقية.

3-3-3-3 يقف على بُعد 1 متر على الأقل خلف اللاعب بين الطلقات (مع استثناءات بعض الحالات وفق تقدير لجنة التحكيم).

5- قواعد استخدام المسدس

1-5 الفعاليات والأوقات

1-1-5 ضبط جميع أوقات الفعالية وفقاً لقواعد الاتحاد الدولي

للرماية واللجنة البارالمبية الدولية.

1-5-2 تتألف المسابقات المعترف بها في اللجنة البارالمبية

الدولية من فعاليات الرماية بالمسدس التالية:

الوقت حوامل الهدف ومسابقات في مجال الاستقبال	الوقت الأهداف الإلكترو نية	الطلقات	الفئة	النوع	النظام	الفعالية
01:30	01:15	60	SH1	ذكور	الرماية من مسدس هوائي من مسافة 10 أمتار	P1
01:00	12:50	40	SH1	إناث	الرماية من مسدس هوائي من مسافة 10 أمتار	P2
-	-	60	SH1	مختلط	الرماية من مسدس من مسافة 25 متراً	P3
01:45	01:30	60	SH1	مختلط	الرماية من مسدس من مسافة 50 متراً	P4
-	-	-40	SH1	مختلط	الرماية من مسدس هوائي من مسافة 10 أمتار	P5

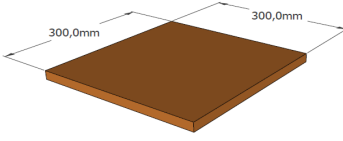
- 3-1-5 يكون إطلاق النار في فعالية P3 من مسدس من مسافة 25 متراً وفقاً لقواعد الاتحاد الدولي للرماية.
- 1-3-1-5 يجب تخزين المسدسات بأمان في صناديق التخزين في المباريات النهائية بين الإقصاء ومباريات الميداليات (وذلك وفقاً لقواعد الاتحاد الدولي للرماية). وفي حال عدم توفير صناديق تخزين من قبل اللجنة المنظمة المحلية يجب تخزين المسدسات بأمان في حقائبها.
- 4-1-5 P5 (الرماية من مسدس هوائي من مسافة 10 أمتار) يجب إطلاق النار في هذه الفعالية وفقاً للقواعد المحددة في الملحق رقم 8.

2-5 وضع الرماية

- 1-2-5 يجوز للاعبين الذين يحصلون على النقطة أ في وظيفة الجذع اختيار التنافس في الوضع الحر. إذا كان الأمر كذلك، يجب على اللاعبين الوقوف بدون أي طرف اصطناعي، باستثناء الأطراف الاصطناعية والمقاويم المصدق عليها طبيياً.
- 2-2-5 يجب إزالة الأذرع واللوحات الجانبية لكرسي الرماية وطاولة الرماية (إذا كان هيكل الكرسي متحركاً يتطلب لوحة جانبية، وبشرط ألا يتجاوز ارتفاع هذه اللوحة ارتفاع الجزء العلوي من العجلة).
- 3-2-5 يجب عدم وضع الذراع أو اليد غير المستخدمة في الرماية على كرسي الرماية أو في وضع يعطيه مزية غير عادلة عن

بقية المتسابقين (انظر القاعدة رقم 6-7-2 من الاتحاد الدولي للرماية).

4-2-5 في حال تثبيت المقعد على الأرض بحيث لا يستطيع اللاعب الاقتراب بما يكفي للارتكاز وتحميل مسدس أو تم تصميم المقعد بهذه الطريقة التي تعني أن وضع الرماية الخاص باللاعبين مكشوف وعليه لا يمكن تشغيل إجراء التحميل بأمان، مما يسمح بإجراء ما يلي:



1-4-2-5 استخدام طاولة

إضافية صغيرة لاستخدامها في إجراء التحميل (الحد الأقصى

للحجم: (30 سم × 30 سم)

2-4-2-5 لا يجوز أن يزيد ارتفاع الطاولة الإضافية على 100 سم.

3-4-2-5 تقدم الطاولة الإضافية بأي حال من الأحوال دعماً إضافياً إلى اللاعب في وضع الرماية.

4-4-2-5 وسوف يقوم المندوب الفني بتقييم الوضع قبل كل مسابقة وسيتم التأكيد عليه خلال الاجتماع الفني في حال السماح بإدخال طاولة صغيرة إضافية.

3-5 جهاز التحميل (السلامة)

1-3-5 يجب أن تتبع سلامة التحميل قواعد الاتحاد الدولي للرماية باستثناء المادة رقم 4-3-2 أدناه.

2-3-5 يجب استخدام جهاز للإمساك بالمسدس لتمكينه من التعبئة أو التفريغ بأمان في جميع الأحيان في المدى المحدد وذلك إذا كان محددًا على بطاقات التصنيف والترخيص الخاصة باللاعب.

1-2-3-5 سيتم فحص جهاز التحميل من خلال أجهزة التحكم عن طريق حكم الرماية التابع للجنة البارالمبية الدولية لضمان التعامل الآمن.

6- فعاليات الأهداف الساقطة

1-6 تشكيل المسابقة

1-1-6 يمكن أن تشمل مسابقات الرماية المعترف بها التابعة للجنة البارالمبية الدولية فعاليات الأهداف الساقطة التالية:

الفعالية	النظام	الفئة	الجنس
FTR1	بندقية الأهداف الساقطة	SH1	مختلط
FTR2	بندقية الأهداف الساقطة	SH2	مختلط
FTP	مسدس الأهداف الساقطة	SH1	مختلط

2-1-6 يتم إطلاق النار في كل الفعاليات من مسافة 10 أمتار من وضع الوقوف وباستخدام مسدس أو بندقية هوائية.

- 3-1-6 الأهداف هي أنظمة من نوع بياثلون تحتوي على 5 أهداف.
وفيما يلي حجم مقحمات الهدف (من اليسار إلى اليمين):
1-3-1-6 FTR1 و FTR2 : 6 مم - 6 مم - 5 مم - 5 مم - 4 مم
مم
2-3-1-6 FTP : 24 مم - 24 مم - 16 مم - 16 مم - 11 مم
4-1-6 بداية البطولة بمسابقات المجموعة مع سلسلة من الجولات
التقدمية:
1-4-1-6 تتكون كل مجموعة من 4 رياضيين بحد أقصى
يتنافسون فيما بينهم في آن واحد.
2-4-1-6 في كل جولة، تتنافس كل مجموعة في سلسلتين
من 5 طلقات (بحد زمني دقيقتين و30 ثانية لكلتا السلسلتين)
(أ) بعد كل سلسلة من 5 طلقات، يجب احتساب
الأهداف التي أسقطها كل لاعب في المجموعة
وإعلانها وتسجيلها.
(ب) إذا فشل اللاعب في إطلاق النار في الحدود الزمنية
المسموح بها فإنه يحصل على درجة صفر.
3-4-1-6 سوف يصعد لاعبان اثنان ممن يحصلون على أعلى
الدرجات في كل مجموعة إلى الجولة التالية من المسابقة
4-4-1-6 في حال التعادل: سوف يحدد إطلاق النار (على
الهدف الموجود في أقصى اليمين) الفائز:

(أ) فعاليات الأهداف الساقطة

- بعد 3 محاولات فاشلة على الهدف الموجود في أقصى اليمين دون قرار، تكون المحاولة على هدف أكبر حجماً (من اليمين إلى اليسار) وغير ذلك.
- بعد 3 محاولات ناجحة على الهدف الموجود في أقصى اليمين دون قرار، يتغير وقت إطلاق النار من 30 ثانية إلى 20 ثانية.

(ب) فعاليات الأهداف الساقطة:

- بعد 3 محاولات على الهدف الموجود في أقصى اليمين دون قرار، يتغير وقت إطلاق النار من 30 إلى 20 ثانية.

5-4-1-6 تستمر المسابقة في التقدم حتى تبقى مجموعة واحدة فقط من 4 لاعبين. وسوف يتنافس هؤلاء اللاعبون الأربعة في الجولة النهائية لتحديد اللاعبين الذين يحصلون على الميداليات.

6-4-1-6 للحصول على أمثلة في التقدم في المسابقة انظر

الملحق رقم 9.

5-1-6 بالنسبة للبطولات العالمية والإقليمية

1-5-1-6 سوف يستند تكوين المجموعات المختلفة إلى قوائم التصنيف العالمي أو الإقليمي الحالية للجنة البارالمبية

الدولية:

أ- FTP: استخدام قوائم التصنيف من الفعاليات P1 و P2 (مجتمعة)

ب- FTR1: استخدام قوائم التصنيف من الفعاليات P1 و P2 (مجتمعة)

ج- FTR2: استخدام قائمة التصنيف من الفعالية R4.

2-5-1-6 بعد الموعد النهائي لعملية القيد النهائية، سيتم التحقق من صحة عمليات قيد الفعالية من قبل مكتب الرماية التابع للجنة البارالمبية الدولية، ويتم إلغاء قيد اللاعبين المقيدين غير الموجودين في قائمة التصنيف ذات الصلة (وسيتم إخطار اللجان البارالمبية الوطنية وفقاً لذلك).

3-5-1-6 سوف يبدأ اللاعب الأعلى تصنيفاً (عن طريق النقاط) في المجموعة 1 في حين يبدأ اللاعب القابع في التصنيف الثاني في المجموعة الأخيرة، ويبدأ اللاعب صاحب التصنيف الثالث في المجموعة 2 وهكذا (انظر الملحق رقم 9 للحصول على أمثلة على برنامج القرعة).

2-6 الأوامر

1-2-6 وقت الاستعداد

1-1-2-6 في الجولة الأولى من المسابقة: يحصل اللاعبون

على 5 دقائق للاستعداد وتصويب الطلقات.

2-1-2-6 بالنسبة للجولات اللاحقة من المسابقة (باستثناء

النهائي): يحصل اللاعبون على 3 دقائق للاستعداد في

بداية كل جولة.

3-1-2-6 أما بالنسبة للجولة النهائية: يحصل اللاعبون على

5 دقائق للاستعداد وتصويب الطلقات.

2-2-6 أوامر المسابقة

1-2-2-6 وفيما يلي أوامر المسابقة:

الشرح	الأمر
يبدأ بعد 5 أو 3 دقائق	يبدأ وقت الاستعداد الآن
بعد 4:30 دقيقة أو 2:30 دقيقة	30 ثانية
نهاية مدة الاستعداد	توقف
	تغيير الأهداف واستخراج 5 رصاصات
	بالنسبة لسلاسل المسابقة الأولى والتالية
بداية الجولة الأولى	الانتباه والبداية
بعد 2:30 دقيقة	توقف
	إعلان النتائج
	تغيير الأهداف واستخراج 5 رصاصات
بداية الجولة الثانية	الانتباه والبداية
بعد 2:30 دقيقة	توقف
	إعلان النتائج

7- فعاليات الفريق

1-7 الفعاليات وطريقة المسابقات

1-1-7 سوف تكون هناك فعاليات فرق في كل فعالية (باستثناء أهداف السقوط) حسبما تسمح به الأرقام، فيما عدا الألعاب البارالمبية.

2-1-7 سيتم احتساب درجات الفرق بإضافة نقاط اللاعبين في الفعاليات الفردية ضمن الفريق معاً (لن تحتسب مباريات الفريق الفردي).

2-7 حجم الفريق

1-2-7 يتكون كل فريق من ثلاثة (3) منافسين.

3-7 الحد الأقصى لعدد الفرق لكل لجنة بارالمبية وطنية

1-3-7 مسابقات المستوى الأول: الحد الأقصى فريقان لكل لجنة بارالمبية وطنية.

2-3-7 مسابقات المستويين الثاني والثالث: فريق واحد فقط لكل لجنة بارالمبية وطنية

4-7 استمرارية الفعالية

1-4-7 يجب أن يكون الحد الأدنى ثلاثة (3) فرق على لائحة بداية هذه الفعالية (بعد الموعد النهائي لعمليات القيد النهائية)، وإلا يتم إلغاء هذه الفعالية تلقائياً.

2-4-7 وإذا شاركت ثلاثة (3) فرق فقط في هذه الفعالية فسيتم منح الميداليات وفقاً لقاعدة "ناقص واحد" (مثل منح الميداليات الذهبية والفضية).

8- فعاليات الرماية لضعاف البصر

يكتمل هذا القسم في مرحلة لاحقة في حال توافق نظام التصنيف مع قانون التصنيف واعتماده من قبل اللجنة البارالمبية الدولية.

9- الاعتبارات الطبية

1-9 قرارات العودة إلى ساحة اللعب

1-1-9 ينبغي أن يكون الحفاظ على صحة وسلامة اللاعبين ضمن أول أولوياتنا في جميع الأوقات، يجب ألا تؤثر نتائج المسابقة في مثل هذه القرارات.

2-1-9 تحمل إدارة الفريق على عاتقها تحديد قدرة اللاعب المريض أو الجريح على الاستمرار أو العودة إلى المسابقة.

2-9 الصرع

1-2-9 يتعين على جميع اللاعبين واللجان البارالمبية الوطنية الإعلان عما إذا كان اللاعب يعاني في أي وقت مضى أي شكل من أشكال الصرع / النوبة أو نوبة الصرع.

2-2-9 يتعين على اللاعبين تعبئة نموذج إعلان حالة الصرع للاعب (الملحق رقم 10) والتي يجب تحميلها على الملف الشخصي للاعب على نظام إدارة البيانات الرياضية بحلول 1 فبراير من كل عام.

- 3-2-9 يؤكد نموذج إعلان حالة الصرع الخاص باللاعب ما إذا كان اللاعب يعاني مرض الصرع، وإذا كان الأمر كذلك، وكان الصرع مستقراً، ويحدد هذا النموذج أيضاً نوع الصرع الذي يعانيه اللاعب.
- 4-2-9 إذا أعلن اللاعب أنه تم تشخيص حالة الصرع طبيًا، وكانت نوبة الصرع في فترة 12 شهراً فإن مشاركة اللاعب في فعاليات اللجنة البارالمبية الدولية تخضع لموافقة اللجنة الطبية التابعة للجنة البارالمبية الدولية.
- 5-2-9 إذا عانى اللاعب في أي وقت أي شكل من أشكال الصرع أو نوبات الصرع، يجب تقديم إعلان محدث عن حالة الصرع الخاصة باللاعب إلى اللجنة البارالمبية الدولية على الفور.

3-9 أجهزة تنظيم نبضات القلب

- 1-3-9 يخضع استخدام أجهزة تنظيم نبضات القلب من قبل اللاعبين في مسابقات الرماية التابعة للجنة البارالمبية الدولية لموافقة اللجنة الطبية للجنة البارالمبية الدولية.
- 2-3-9 يتعين على أي لاعب يستخدم جهاز تنظيم ضربات القلب تقديم الملف الطبي للجنة الطبية التابعة للجنة البارالمبية الدولية (medical@paralympic.org) تفاصيل عن المرض والتفاصيل الفنية للجهاز.

- 3-3-9 يتعين على اللجنة الطبية التابعة للجنة البارالمبية الدولية تحديد ما إذا تمت الموافقة على الجهاز أم لا وهذا القرار هو قرار نهائي. ولن يحق للاعب استخدام هذا الجهاز، ويجب إخطار اللجنة البارالمبية الدولية بأي تغيير على الفور.
- 4-3-9 يؤدي عدم إخطار اللجنة البارالمبية الدولية بشأن استخدام جهاز تنظيم ضربات القلب إلى إقصاء اللاعب تلقائياً وعدم الاعتراف بالنتائج التي تم الحصول عليها في المسابقة حيث تم استخدام جهاز تنظيم ضربات القلب.

10- المسؤولين الفنيون

1-10 عام

- 1-1-10 فيما يخص كل المسابقات المعترف بها في اللجنة البارالمبية الدولية، يجب تطبيق متطلبات الاتحاد الدولي للرماية فيما يتعلق بمدير مدى الرماية ومسؤولي مدى الرماية.
- 2-1-10 بالنسبة لمتطلبات التعليم والتدريب وإصدار الشهادات والتطوير المهني لمسؤولي اللجنة البارالمبية الدولية، يرجى الاطلاع على دليل الحكام التابع للجنة البارالمبية الدولية على الموقع التالي:
(www.ipc-shooting.org/officials/judges).

- 3-1-10 يتعين على اللجنة البارالمبية الدولية في المسابقات المعترف بها تعيين المندوب الفني (أو الحكم الرئيسي في المسابقة من المستوى الأول إذا اقتضت الضرورة) بالإضافة إلى الحد الأدنى من المسؤولين الفنيين الدوليين التابعين للجنة البارالمبية الدولية للإشراف على المسابقة.
- 4-1-10 تتولى اللجنة البارالمبية الدولية احتساب عدد المسؤولين الفنيين الدوليين المطلوبين والتحقق منهم على أساس كل حالة على حدة. ومع ذلك، تتوافر المبادئ التوجيهية الموصى بها في الملحق رقم 1.

2-10 واجبات ومهام المسؤولين الفنيين الدوليين

1-2-10 المندوب الفني

1-1-2-10 يستطيع الحكم المشرف (الذي يحمل الرخصة "أ" من اللجنة البارالمبية الدولية) القيام بوظيفة المندوب الفني.

2-1-2-10 يحمل المندوب الفني على عاتقه مسؤولية كافة الأمور الفنية للمسابقة، بما في ذلك:

أ- التحقق من المكان، وفقاً لقائمة التديق الخاصة بالمندوب الفني في اللجنة البارالمبية الدولية (دليل الحكام في اللجنة البارالمبية الدولية في الملحق رقم

(1)

ب- التحقق من معلومات المسابقة والسيطرة عليها (على سبيل المثال جدول المسابقة وقائمة عمليات القيد النهائية)

ج- إسناد المسؤوليات لكل طرف قبل بدء المسابقة.

د- الإشراف على كل المسؤولين الفنيين الدوليين أثناء المسابقة.

هـ- الإشراف على التوزيع العشوائي للاعبين على نقاط إطلاق النار (ويمكن إجراء ذلك إما عن طريق القرعة أو من خلال برنامج كمبيوتر مناسب لهذا الغرض).

10-2-1-3 يجب مراعاة عمليات القيد النهائية التي أرسلها مكتب اللجنة البارالمبية الدولية، وإذا لاحظ المندوب الفني أي انحراف خلال المراجعة يجب إبلاغ مكتب اللجنة البارالمبية الدولية بهذا على الفور واتخاذ المزيد من الإجراءات وفقاً للقواعد إذا لزم الأمر.

2-2-10 الحكام

10-2-2-1 واجبات ومهام الحكام التابعين للجنة البارالمبية الدولية واردة في دليل الحكام التابع للجنة الدولية البارالمبية.

10-3-10 تعليم المسؤولين وإصدار شهادات لهم وتطويرهم

10-3-1 وقد وضعت اللجنة البارالمبية الدولية مسارات محددة بشأن تعليم المسؤولين الفنيين وإصدار شهادات لهم.

- تتولى اللجنة البارالمبية الدولية وحدها التصديق على المسؤولين الفنيين في مختلف المستويات.
- 2-3-10 الحد الأدنى للمؤهلات التي يجب توافرها لدى المسؤولين الفنيين لتدريبهم لحمل رخصة الحكام "ب" سارية من الاتحاد الدولي للرماية.
- 3-3-10 للاطلاع على المزيد من المبادئ التوجيهية بشأن تعليم المسؤولين وإصدار شهادات لهم وتطويرهم يرجى الرجوع إلى دليل الحكام التابع للجنة البارالمبية الدولية.

